

Cercle de Fermières de Giffard



Les CFQ,
un bouquet de
savoir-faire
toujours florissant!

**Agenda
2011-2012**

Cet agenda appartient à :



Conseil d'administration local 2011-2012

Hélène Demers
Présidente

8945 av. Lavoie
Québec, Qc G1G 4N2
418-626-8983
helene.demers8945@videotron.ca

Julienne Bibeau
Vice-présidente
(Comité des Arts Textiles)

703, rue Ardouin
Québec, Qc G1C 6G3
418-666-9617
j.bibeau@hotmail.com

Louise Nappert
Secrétaire-trésorière

739, rue Seigneuriale
Québec, Qc G1B 2B4
418-667-3946
lnappert@videotron.ca

Anne Légaré
Aide technique au secrétariat

73 av Coubertin
Québec, Qc G1E 1G7
418-661-4216
alegare@hotmail.com

Claudette Courchesne
Conseillère no. 1
(Comité Dossiers)

321, rue St-Michel
Québec, Qc G1C 1G7
418-667-0030
cloclo12@sympatico.ca

Marie Légaré
Conseillère no. 2
(Comité Communications)

3334 bd Mgr-Gauthier
Québec, Qc G1E 2W2
418-667-5624
maleg1@hotmail.com

Julie Ferland
(Comité Spécial Recrutement)

387, rue Courcival
Québec, Qc G1C 7E9
418-661-3141
Julie_ferland9@sympatico.ca

Aides techniques aux Arts textiles
Dolorès M. Drapeau : 418-660-8627
Angèle Roy : 418-704-2328
Monique d'Astous : 418-667-0050

Le Cercle de Fermières de Giffard.

*Organisme à but non lucratif
fondé en mars 1942.*

Adresse :


Page Web Internet

www.cbculture.qc.ca/FGiffard/fgiffard.htm

Notre local : Salle Stella Brophy-Roy

Pavillon Royal - Giffard

3365, chemin Royal
(2^e étage)
Québec, QC
G1E 1W1



Conseil d'administration régional 2011-2012

Fédération 25 des CFQ

Yolande de Champlain
Présidente

7845 avenue Latreille app. 102
Québec, Qc G2K 1R1
vicky065@videotron.ca
418-380-9860

Lucette Gauthier
Vice-présidente
Comité Communications

1087 du Conseiller
Québec, Qc G2L 2T1
gauthier.lucette@videotron.ca
418-622-5130

Denise Badeau
Secrétaire

116 Carré Marie Guérin
Québec, Qc G1B 2G7
dbadeau@videotron.ca
418-614-5536

Norma B. Fougère
Trésorière

5950, du Campagnol
Québec, Qc
G3E 1R3
yfougere@sympatico.ca
418-845-0047

Monique Dufour
Conseillère no. 1
(Comité Arts Textiles)

3126, carré des Mésanges
Québec, Qc G1G 4P4
moniquelabrecque@bell.net
418-626-5969

Joan O'Farrel
Conseillère no. 2
(Comité Dossiers)

261 des Émeraudes
Boischatel, Qc G0A 1H0
ofarreljoan@hotmail.com
418-822-3749

Hélène Bouchard
Conseillère no. 3
Comité Spécial Recrutement

283 rue du Village
Les Éboulements, Qc G0A2M0
maternelle@hotmail.com
418-635-2892



Les **CFQ**

Adresse siège social :

1043, rue Tiffin
Longueuil, QC J4P 3G7

Téléphone : 450-442-3983
Télécopieur : 450-442-4363
Courriel : cerfer@videotron.ca



Concours d'artisanat 2011-2012

Concours provincial

Classe tissage: Tapis

Technique: chenille en une seule opération

Chaîne : coton 100%

Trame : au choix

Forme : rectangulaire

Largeur : 51cm (21 po) minimum, 61 cm (24 po) maximum

Longueur : 76 cm (30 po) minimum, 115cm (45¼ po) maximum

Finition des côtés : lisières

Finition des extrémités : ourlets

Échantillon exigé de la technique avec les fils utilisés

Classe tricot : Boléro pour dame avec broderie jacquard

Technique : tricot à l'aiguille avec broderie jacquard

Fibre : au choix

Avec manches

Avec ou sans attaches

Longueur : maximum de 46 cm (18 po)

Finition : à l'aiguille ou au crochet

Échantillon du tricot exigé avec les fibres et les points de broderie exigé

Classe couture : Chemise de nuit d'été pour dame

Tissu et modèle : adaptés à la pièce demandée

Avec ou sans empècement

Ouverture et poches : facultatif

Avec manches courtes ou sans manches

Longueur : minimum de 95 cm (37½ po)

Finition : au choix

Échantillon exigé du tissu principal utilisé





Concours d'artisanat 2011-2012

Suite ...

Classe fantaisie : Ensemble de deux napperons

Technique : pointe folle pour le dessus

Tissu : adapté à la pièce

Forme : rectangulaire

Largeur : 30 cm (11 $\frac{3}{8}$ po) minimum, 38 cm (15 po) maximum

Longueur : 43 cm (17 po) minimum, 51 cm (20 po) maximum

Fil de broderie : au choix

Broderie : à la main

Finition des napperons : au choix

Échantillon exigé de 3 des tissus utilisés

Concours spécial 2012 : Encadrement brodé au point de croix

Technique : broderie point de croix

Thème : romance florale

Tissu : toile à contexture carrée

Forme : au choix

Dimension de toile apparente à l'intérieur du cadre :

Largeur : 12 cm (4 $\frac{3}{4}$ po) minimum, 20,3 cm (8 po) maximum

Longueur : 12 cm (4 $\frac{3}{4}$ po) minimum, 25,4 cm (10 po) maximum

Fil utilisé : coton mouliné

Broderie couvrant au moins 40% de la partie visible de l'encadrement

Cadre simple, sans vitre, prêt à suspendre

Échantillon exigé des fils utilisés

Volet artisanat jeunesse 2012 : Classe tissage : pochette

Technique : tissage au choix (sur carton, canevas ou métier)

Chaîne : fibre équivalente au 2/8 ou 4/8


Trame : fibre au choix

Forme : carrée ou rectangulaire

Largeur : 12 cm (4 $\frac{3}{4}$ po) minimum, 15 cm (6 po) maximum

Longueur : 12 cm (4 $\frac{3}{4}$ po) minimum, 21 cm (8 $\frac{1}{4}$ po) maximum

Aucun échantillon exigé



Concours d'artisanat local 2011-2012

Classe tissage

- Linge à vaisselle (1)
- Couverture de bébé avec insertion (Voir L'Actuelle mars-avril 2011, p. 41)
- Catalogne de lit simple
- Sac à chaussures technique circulaire

Classe couture

- Capri pour dame
- Veste pour enfant avec capuchon et fermeture éclair
- Culotte de pyjama pour homme ou femme longueur au choix

Classe tricot

- Gilet de bébé (0- 24 mois) tricot à l'aiguille
- Cache-col pour enfant tricot à l'aiguille
- Bonnet pour dame au crochet
- Boule de Noël au crochet empesé au sucre

Classe fantaisie

- Lavette sur manche de bois
- Étui (I-Pod, lunettes, cellulaire, ciseaux, etc.)
- Carte (technique au choix)
- Plaquette de poignée de porte (peinture sur bois)

Art culinaire

- Muffins avoine et framboises (recette fournie, obligatoire)
- Cornichons sucrés (recette fournie ou au choix)
- Sucre à la crème sans noix (2 morceaux, 1pouce x 1 pouce)
- Fudge sans noix (2 morceaux, 1 pouce x 1 pouce)

Recettes

Muffins à l'avoine et aux framboises

Préparation : 15 minutes

Cuisson au four : 22 minutes

Donne environ 12 muffins

Ingrédients :

1 tasse (250 ml) de gruau

1 tasse (250 ml) de babeurre ou de lait

1 tasse de farine tout usage

1 c. à thé (5 ml) de poudre à pâte

½ c. à thé (2 ml) de bicarbonate de soude

½ c. à thé (2 ml) de sel

¾ tasse (175 ml) de cassonade légèrement tassée

1 œuf battu

¼ tasse (50 ml) de beurre fondu

1 tasse (250 ml) de framboises, hachées



Préparation :

1- Combiner l'avoine et le babeurre dans un petit bol. Laisser reposer

2- Combiner la farine, la poudre à pâte, le bicarbonate de soude, le sel et la cassonade dans un bol.

3- Bien mélanger.

4- Ajouter l'œuf et le beurre fondu au mélange d'avoine. Bien mélanger

5- Ajouter le mélange d'avoine aux ingrédients secs en une seule fois.

Remuer jusqu'à ce que les ingrédients secs soient à peine humectés.

Incorporer délicatement les framboises en pliant.

6- Remplir un moule à muffins graissé jusqu'aux ¾. Faire cuire à 400°F (200°C) de 15 à 22 minutes ou jusqu'à ce que le dessus reprenne sa forme après une légère pression du doigt.

Cornichons sucrés

1 panier de concombres 4 pintes (4l)
4 oignons coupés en rondelles
1 tasse de gros sel (250ml)
5 à 6 tasses de vinaigre (1,5l)
4 tasses de sucre (1l)
2 c. à table de graines de moutarde
1½ c. à thé de clou de girofle
1 c. à thé de turméric (curcuma) (5 ml)
1 c. à table de graines de céleri (15 ml)
24 cubes de glace



- 1- Bien laver les concombres, les couper en tranches minces.
- 2- Ajouter les oignons. Bien mélanger.
- 3- Ajouter le sel, recouvrir de glace.
- 4- Laisser tremper 3 heures
- 5- Rincer, égoutter et empoter
- 6- Faire bouillir le vinaigre, le sucre et les épices que vous aurez placées dans un coton à fromage.
- 7- Versez sur les cornichons. Fermer les pots hermétiquement, et garder au frais.

L'ÉTAMINE

FÉDÉRATION 25 DES CERCLES DE FERMÈRES DU QUÉBEC

RAPPEL : N'oubliez pas de renouveler votre abonnement à votre journal
L'ÉTAMINE, en version électronique à : Denise Badeau

Courriel : dbadeau@videotron.ca

Par ses actions et les dons recueillis, le Cercle de Fermières de Giffard appuie les organismes suivants :

La Fondation OLO

Depuis 1991, La Fondation OLO contribue à la santé des bébés à naître en offrant **O**eufs, **L**ait, **O**range et suppléments de vitamines et de minéraux aux femmes enceintes économiquement défavorisées. L'an dernier plus de 12 000 bébés ont bénéficié des suppléments **OLO**.




L'ACWW-Union mondiale des femmes :

L'ACWW vise à faire progresser le niveau de vie et d'éducation des femmes et de leurs familles en travaillant à soulager la misère et la pauvreté et à l'élimination de la discrimination fondée sur le sexe, la race, la nationalité, la religion, le statut marital.

Fondation Mira

Programme de récupération de cartouches vides d'imprimantes lasers, jet d'encre et cellulaires.

Septembre (2011)

Dimanche	Lundi	Mardi	Mercredi	Jeudi	Vendredi	Samedi
				1	2	3
4	5	6	7 Journée d'automne Isle-aux-Coudres	8	9	10
11	12	13	14 Assemblée 19:30	15	16	17 Anniversaire  Claudette Giroux
18	19	20	21	22	23	24
25 Anniversaire  Louise Bureau	26 Anniversaire  Jeannine Gagnon	27	28	29	30	

Septembre (2011): Comment couper le tissu pour faire des catalogues

Pour octobre, apportez votre meilleure recette à base de citrouille







Octobre (2011)

Dimanche	Lundi	Mardi	Mercredi	Jeudi	Vendredi	Samedi
						1
2	3	4 Déjeuner 8:30 Au Coin de la Rue 2250, ave Larue 	5 Anniversaire Jeannine Fiset CAL 	6	7	8
9	10	11	12 Assemblée 19:30	13	14	15
16	17 Anniversaire  Johanne Thériault	18 Atelier de fabrication de boule de Noël	19	20	21	22
23 Anniversaire Anne Légaré 	24 	25	26	27	28	29 Messe des fermières 16:00 
30	31					









Octobre (2011): Boule de Noël au crochet empesé au sucre, exemple et matériel nécessaire pour la fabriquer. (en prévision du concours de Noël)

Novembre (2011)

Dimanche	Lundi	Mardi	Mercredi	Jeudi	Vendredi	Samedi
		1	2 Déjeuner 8:30  Pizza Passion 272, Seigneuriale CAL	3 Anniversaire  Antoinette Légaré		
6		8		10 Anniversaire  Hermance Lajoie Assemblée 19:30		
13		15 Anniversaire  Claudette Courchesne	16 Atelier de "la pointe folle"		18 Anniversaire  Francine Bibeau	19
20		22			25 Anniversaire  Diane Venière	26
27		29 Anniversaire  Angèle Roy	30			

Novembre (2011): Démonstration pour "la pointe folle"

Décembre (2011)

Dimanche	Lundi	Mardi	Mercredi	Jeudi	Vendredi	Samedi
				1 Déjeuner 8:30 Normandin  220, Bd Ste-Anne Anniversaire  Réjeanne Laganière		3
4	5 Anniversaire  Louise Soucy	6	7 CAL	8	9	10
11	12	13	14 Souper et  assemblée 18:30	15	16	17
18	19 Anniversaire  Denise Roy Parent	20	21	22	23	24
25  NOËL	26	27	28	29 Anniversaire  Noëlla Gauvin	30	31 Anniversaire  Nancy Clairét

Décembre (2011): Concours de boules de Noël et tirage

Janvier (2012)

Dimanche	Lundi	Mardi	Mercredi	Jeudi	Vendredi	Samedi
1 Nouvel An 	2	3	4 CAL	5	6	7
8	9	10	11 Assemblée 19:30	12	13	14
15	16 Anniversaire Jocelyne Varin 	17	18 Atelier de peinture (plaquette de poignée de porte)	19	20	21
22 Anniversaire Sylvie LeBoeuf 	23	24	25	26	27 Anniversaire Julienne Bibeau 	28 Anniversaire Manon Brousseau 
29	30 Anniversaire Lucie Roy-Parent 	31				





Janvier (2012): Présentation de la plaquette de poignée de porte (peinture sur bois)

Février (2012)

Dimanche	Lundi	Mardi	Mercredi	Jeudi	Vendredi	Samedi
			1 Déjeuner 8:30 Tutti Frutti  Av. St-David CAL		3	4
5	6	7	8	9	10	11
			Assemblée 19:30			
12 Anniversaire  Suzanne Bélanger	13	14 Saint-Valentin  Atelier: lavette sur manche de bois	15	16	17	18
19	20	21	22	23	24	25
26	27	28	29			

Février (2012): Démonstration: lavette sur manche de bois

Mars (2012)

Dimanche	Lundi	Mardi	Mercredi	Jeudi	Vendredi	Samedi
					2	3
4		6 Déjeuner 8:30 Mikes 260, Bd Ste-Anne 	7 Anniversaire  Claire Grenier CAL	8 Journée de la femme  Anniversaire  Louise Tremblay	9	10
11	12	13	14	15	16	17
			Assemblée 19:30			
18	19	20	21	22	23	24
25	26	27	28	29	30	31
						Anniversaire  Hélène Demers











Mars (2012): Mois de la nutrition. Présentation de cartes fabriquées selon différentes techniques. Apportez vos réalisations.

Avril (2012)

Dimanche	Lundi	Mardi	Mercredi	Jeudi	Vendredi	Samedi
1	2	3 Anniversaire  Doris Perreault	4 CAL	5 Déjeuner 8:30 Eggsquis  254, Antoine Fortier	6	7
8  Pâques	9	10 Anniversaire  Pauline Goulet	11 Assemblée 19:30	12 Anniversaire  Marie Légaré	13	14
15	16	17	18	19	20	21
22	23	24	25	26	27 Anniversaire  Marjolaine Grenier	28 Anniversaire  Lona Langevin
29	30					

Avril (2012): Démonstration culinaire

Mai (2012)

Dimanche	Lundi	Mardi	Mercredi	Jeudi	Vendredi	Samedi
		1 Déjeuner 8:30 Cora  417, Bd Ste-Anne Anniversaire Carole Gaulin 	2 CAL	3 <div style="border: 1px solid black; padding: 2px; text-align: center; width: fit-content; margin: 0 auto;"> Salon de mai </div>	4 Anniversaire  Julie Ferland	5
6 <div style="border: 1px solid black; padding: 2px; text-align: center; width: fit-content; margin: 0 auto;"> Salon de mai </div>	7	8	9 Assemblée 19:30	10	11	12
13 Fête des mères 	14	15	16	17	18	19 Anniversaire  Dolorès M. Drapeau
20	21 Fête des Patriotes 	22 Anniversaire  Marthe Légaré	23	24	25	26
27	28	29 Anniversaire  Thérèse Fortin	30 Anniversaire  Jeanne-Mance Fortin	31 Anniversaire  Manon Claveau		




Mai (2012): Échange de plantes extérieures et/ou intérieures

Juin (2012)

Dimanche	Lundi	Mardi	Mercredi	Jeudi	Vendredi	Samedi
					1 Anniversaire  Pierrette Méthot	2
3 Anniversaire  Monique d'Astous	4	5	6 CAL	7 Déjeuner 8:30 Chez Harry  1190, Bd Louis XIV		9
10	11	12	13 Souper et  assemblée 18:30	14	15	16
17 Fête des pères 	18	19	20	21	22	23
24  Saint Jean-Baptiste	25	26 Anniversaire  Christiane Pageau	27	28	29	30







Juin (2012)

Juillet (2012)

Dimanche	Lundi	Mardi	Mercredi	Jeudi	Vendredi	Samedi
1  Confédération	2	3	4	5	6	7
8	9	10	11	12	13	14
15	16	17	18	19	20 Anniversaire  Claire Bonnelly	21
22	23	24	25	26	27	28 Anniversaire  Linda Carrier
29	30	31				

Juillet (2012)

Août (2012)

Dimanche	Lundi	Mardi	Mercredi	Jeudi	Vendredi	Samedi
			1	2	3	4
				Anniversaire Céline Paquet 	Anniversaire Noëline Larivière 	
5	6	7	8	9	10	11
	Anniversaire Rita Ouellet 					Anniversaire Elmina Bernard 
12	13	14	15	16	17	18
				Anniversaire Claudette Parent 		
19	20	21	22	23	24	25
26	27	28	29	30	31	
					Anniversaires Cécile Michel  Louise Nappert	
Août (2012)						

BERGÈRE de France



Les **CFQ**

Concours Bergère de France 2011/2012

Technique: Tricot à l'aiguille ou au crochet

Participation: Toutes les membres des CFQ peuvent participer à l'exception des membres du Conseil exécutif provincial. *Une seule participation par membre est acceptée.*

Ce concours est lancé pour faire découvrir les plaisirs du tricot à l'aiguille et au crochet.

Thème du concours: modèle layette pour un bébé de moins de 4 ans. De nombreux modèles seront disponibles auprès de l'équipe Bergère de France.

Exigences du concours:

• Le matériel utilisé doit être un fil Bergère de France.

• L'échantillon du tricot n'est pas requis. Par contre, l'étiquette de la fibre utilisée est exigée.

• La pièce présentée doit être au choix: robe, manteau, brassière, cardigan, pantalon, combinaison ou ensemble bébé (pull + pantalon ou pull + jupe etc.)

Fédérations

Les résultats seront dévoilés lors des Congrès régionaux à l'issue d'un vote populaire. Les prix attribués sont une gracieuseté de Bergère de France.

1er prix: un coffret senteur

2ème prix: un range pelote

3ème prix: un sac noir

Prix de participation: un certificat honorifique et un rabais de 10% additionnel sur la 1ère commande de la collection 2012/2013.

Corporation

Les pièces seront exposées lors du Congrès provincial 2012. Les pièces gagnantes seront choisies par vote populaire. Les noms des gagnantes des premiers prix seront dévoilés le dimanche du Congrès. Les prix seront offerts par Bergère de France et s'appliquent sur la collection 2012/2013.

1er prix: un certificat cadeau de 300\$

2ème prix: un certificat cadeau de 150\$

3ème prix: un certificat cadeau de 75\$

Le catalogue 2012/2013 sera disponible à compter du 1er août 2013



Coffret senteur
1er prix Fédération



Range pelotes
2ème prix Fédération



Sac tricot
3ème prix Fédération